

# VALSTS KAPITĀLSABIEDRĪBAS\* LATVIJAS EKONOMIKĀ 2018. GADĀ

\*Informācija apkopota par **182 kapitālsabiedrībām**, kas ietver gan koncernus, gan konsolidētos datus.  
Valstij ir tieša līdzdalība **96 kapitālsabiedrībās**, no tām **65 ir valsts kapitālsabiedrības (100% piederošas valstij)**, **4 - valstij tieša izšķiroša ietekme (>50% un <100% valsts līdzdalība)**, **27 - nav tieša izšķiroša ietekme (valsts līdzdalība ≤50%)**. Valsts kapitālsabiedrībām ir **līdzdalība 52 sabiedrībās**.

## Kapitālsabiedrību kopējo aktīvu\* vērtība

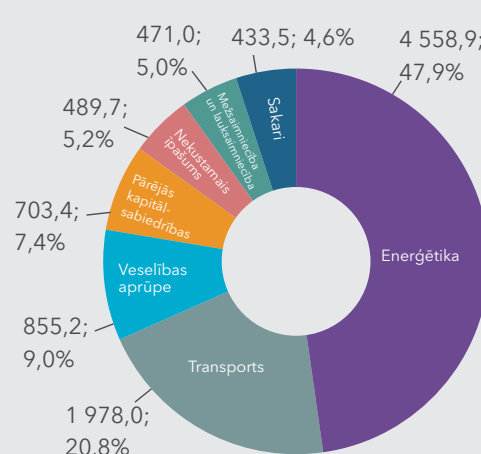
\*ilgtermiņa ieguldījumi un apgrozāmie līdzekļi

**9,5 mljrd. EUR**

**3 lielākās kapitālsabiedrības (Latvenergo, Latvijas dzelzeļš, Air Baltic Corporation) pēc aktīvu vērtības veido**

**56,4%** no kopējiem aktīviem.

Kapitālsabiedrību kopējie aktīvi pa nozarēm (milj. EUR, % no kopējiem aktīviem)



## Kapitālsabiedrību kopējais apgrozījums

**3,77 mljrd. EUR**

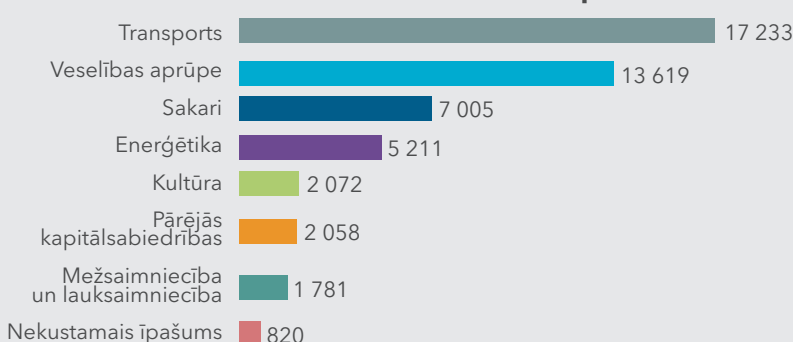
**3 lielākās kapitālsabiedrības (Latvenergo, Air Baltic Corporation, Latvijas dzelzeļš) pēc apgrozījuma veido**

**43,6%** no kopējā apgrozījuma.

## Kapitālsabiedrībās kopā nodarbināti

**49 799 jeb 5,3%** no visiem Latvijā nodarbinātajiem.

Nodarbināto skaits pa nozarēm



**3 lielākajās kapitālsabiedrībās (Latvijas dzelzeļš, Rīgas Austrumu klīniskā universitātes slimnīca, Latvijas Pasts) pēc nodarbināto skaita strādā**

**37,7%**

no kopēji kapitālsabiedrībās strādājošiem.

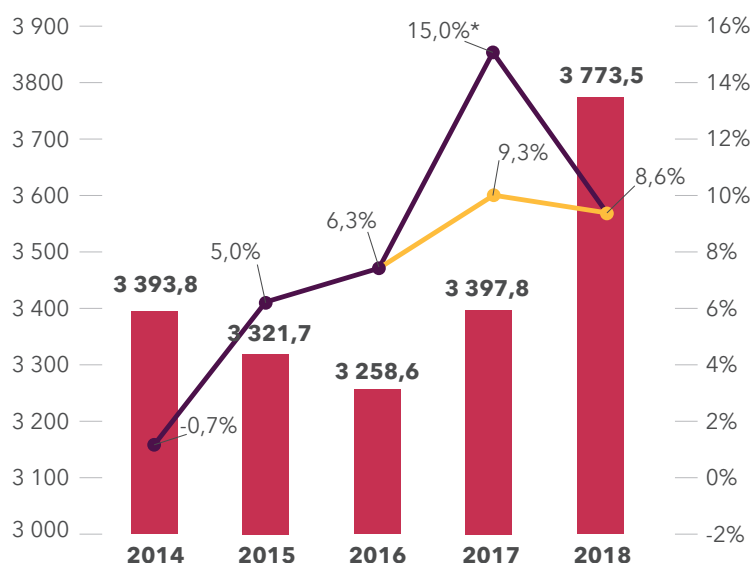
## Kapitālsabiedrības nopelnīja 323,6 milj. EUR un samaksāja dividendēs 232,5 milj. EUR.

Kapitālsabiedrībām par kapitāla izmantošanu jāmaksā īpašniekam (valstij) dividendes, it īpaši gadījumos, ja kapitālsabiedrības darbība pilnībā vai pamatā ir komerciāla.

**3 lielākās kapitālsabiedrības (Latvenergo, Latvijas valsts meži, Latttelecom), kas budžetā iemaksāja lielāko dividendžu apjomu, veido**

**92,4%** no kopējām iemaksātajām dividendēm.

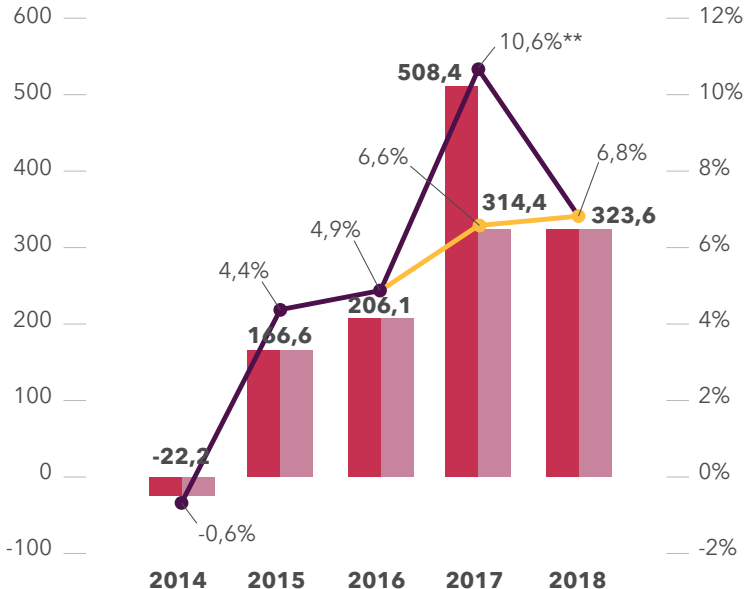
## Kopējais apgrozījums (miljoni EUR) un rentabilitāte (%)



\* Uzņēmumu ienākuma nodokļu reformas ietekme uz 25 lielāko kapitālsabiedrību peļņu un obligātās iepirkuma komponentes dotācijas kopējais efekts vērtējams 5,7 procentpunktu apmērā, kas **samazinātu rentabilitāti līdz 9,3%**.

— Rentabilitāte, %  
— Rentabilitāte, % (bez UleN reformas ietekmes un OIK)  
— Kopējais apgrozījums, milj. EUR

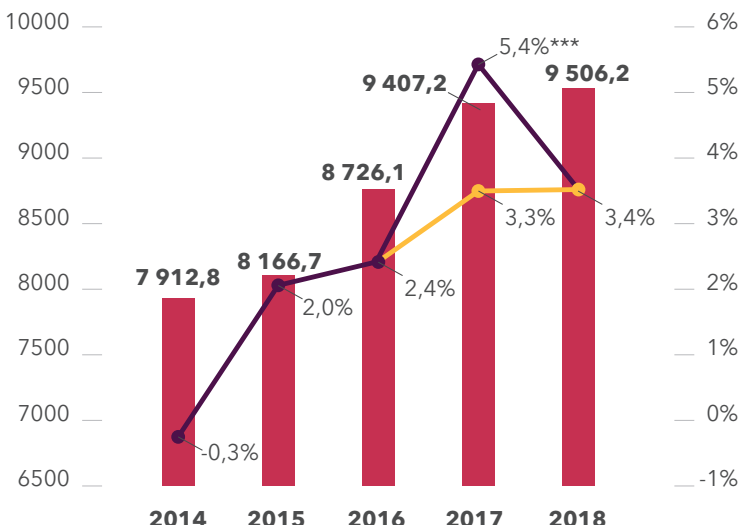
## Kopējā peļņa (miljoni EUR) un pašu kapitāla atdeve (ROE, %)



\*\* Uzņēmumu ienākuma nodokļu reformas ietekme uz 25 lielāko kapitālsabiedrību peļņu un obligātās iepirkuma komponentes dotācijas kopējais efekts vērtējams 4 procentpunktu apmērā, kas **samazinātu pašu kapitāla atdevi līdz 6,6%**.

— Peļņa / zaudējumi, milj. EUR  
— Peļņa / zaudējumi (bez UleN reformas un OIK dotācijas), milj. EUR  
— ROE  
— ROE (bez UleN reformas un OIK dotācijas)

## Kopējie aktīvi (miljoni EUR) un aktīvu atdeve (ROA, %)



\*\*\* Uzņēmumu ienākuma nodokļu reformas ietekme uz 25 lielāko kapitālsabiedrību peļņu un obligātās iepirkuma komponentes dotācijas kopējais efekts vērtējams 2,1 procentpunktu apmērā, kas **samazinātu aktīvu atdevi līdz 3,3%**.

— Kopējie aktīvi, milj. EUR  
— ROA  
— ROA (bez UleN reformas un OIK dotācijas)